

# 「勝つべくして勝つ」ために



FXメンバーシップ動画セミナー  
鳥居万友美

# 直近1か月間のトレード結果

(2013年11月11日～2013年12月6日)

- \* 売買回数 12回(勝10 負2)
- \* 獲得pips 281.3pips(勝321.5 負40.2)
- \* 損益 1,381,350円(勝1,590,547円 負209,197円)
- \* 勝率 83.3%
- \* 利益の平均額 159,054円
- \* 損失の平均額 104,598円
- \* 平均の損益 115,112円
- \* ペイオフレシオ 1.52
- \* 破産確率 0%

# 2013年11月11日～15日のトレード結果

No.	通貨ペア	取引	ロット	建	建値レート	建値時間	損切ライン	stop	計算式	保有時間	決	済	金	額
				決	決済レート	決済時間	決済結果	変更	勝ちpips	負けpips	スワップ	利益	損失	
1	ポンド/ドル	S	50	建	1.47587	11/11 17:23			▲10,000	0日 5:48				
				決	1.47009	11/11 23:11	リカク		57.8				311,796	
2	ポンド/ドル	S	20	建	1.47078	11/11 21:57			▲10,000	0日 0:36				
				決	1.46979	11/11 22:33	リカク		9.9				21,338	
3	ドル/円	S	100	建	81.76200	11/12 9:44			▲100	1日 8:12				
				決	81.71600	11/13 17:56	リカク		4.6		▲5,700		30,000	
4	通貨選択	L		建					100	0日 0:00				
				決	0.00000		結果選択		0.0	0.0				
5	通貨選択	L		建					100	0日 0:00				
				決	0.00000		結果選択		0.0	0.0				
※ 3のトレードの決済 ・81.716 (17:56) 50枚 ・81.748 (17:59) 50枚									72.3	0.0	▲5,700	363,134	0	

# 2013年11月11日 ポンド/スイス①

## ショートエントリー時のチャート



※長期目線はロング(週足RCIが3本揃って上向き)、短期目線はショート

日足→+3σタッチ、RCI9が天井に到達

4時間足→見えない壁、RCI3重天井、ダイバージェンス

1時間足→見えない壁、RCI52が下向きになった

15分足→ミドルラインを下抜け後、ミドルまで戻したが下向きのミドルラインで上値を抑えられた。RCI52がしっかり下向き

# 2013年11月11日 ポンド/スイス①

## 決済時のチャート



過去にレジスタンスとなったところと1時間足のRCI9の底が重なった。長期的にはロング目線なので、ここは粘る場面ではないと判断し決済。

でも、その後1日かけて日足のミドルラインまで下落。

# 2013年11月11日 ポンド/スイス②

## ①のポジションを保有中の短期トレード



①のポジションを保有中、チャートを見ていたら、15分足でRCI9だけが上昇してきて戻り売りパターンを形成しそうだったので少ないロットでエントリー。RCI9が下ってきたので決済。約30分間のおまけトレード。

# 2013年11月12~13日 キウイ/円③

エントリー30分後のチャート 11月12日 10:11



# 2013年11月12~13日 キウイ/円③

エントリーから約7時間後のチャート (11月12日 16:24のチャート)





# 2013年11月12~13日 キウイ/円③

決済時のチャート(11月13日 18:00のチャート)

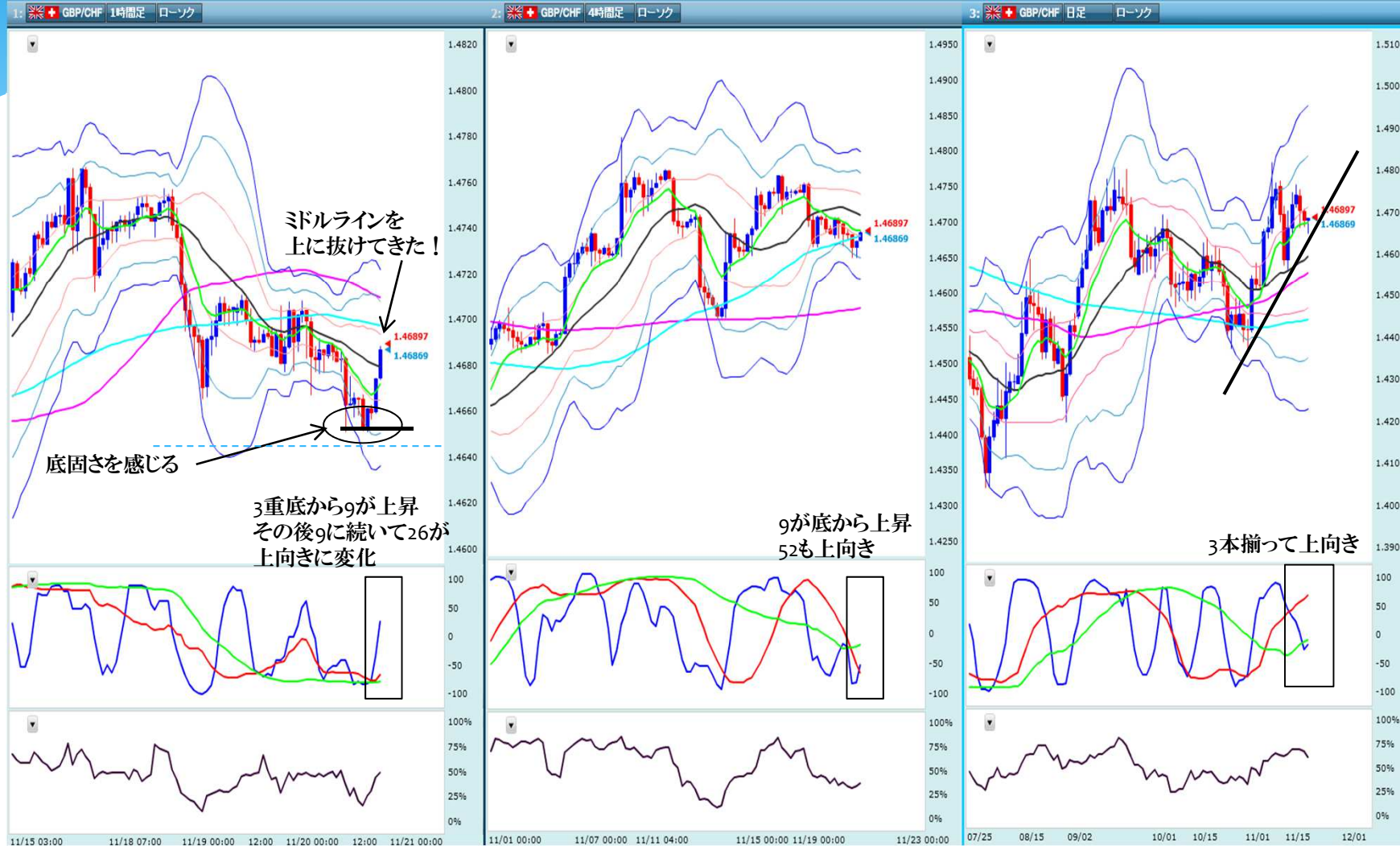


# 2013年11月18日～22日のトレード結果

No.	通貨ペア	取引	ロット	建	建値レート	建値時間	損切ライン	stop	計算式	保有時間	決済金額	スワップ	利益	損失
				決	決済レート	決済時間	決済結果	変更	勝ちpips	負けpips				
1	ポンド/スイス	L	30	建	1.46907	11/20 16:57			10,000	0日 2:24	68,788			
				決	1.47116	11/20 19:21	リカク		20.9					
2	<del>ポンド/スイス</del> ドル/スイス	S	30	建	0.90983	11/20 17:49			▲10,000	0日 0:41	25,700			
				決	0.91061	11/20 18:30	損切り			7.8				
3	豪ドル/ドル	S	50	建	0.92323	11/22 11:01			▲10,000	0日 2:50	293,161			
				決	0.91743	11/22 13:51	リカク		58.0					
4	通貨選択	L		建					100	0日 0:00				
				決	0.00000		結果選択		0.0	0.0				
5	通貨選択	L		建					100	0日 0:00				
				決	0.00000		結果選択		0.0	0.0				
									78.9	7.8	0	361,949	25,700	

# 2013年11月20日 ポンド/スイス①

## ロングエントリー時のチャート



# 2013年11月20日 ポンド/スイス①

## 決済時のチャート



# 2013年11月20日 ドル/スイス②

## ショートエントリー時のチャート



# 2013年11月20日 ドル/スイス②

その後のチャート (11月27日 16:34のチャート)



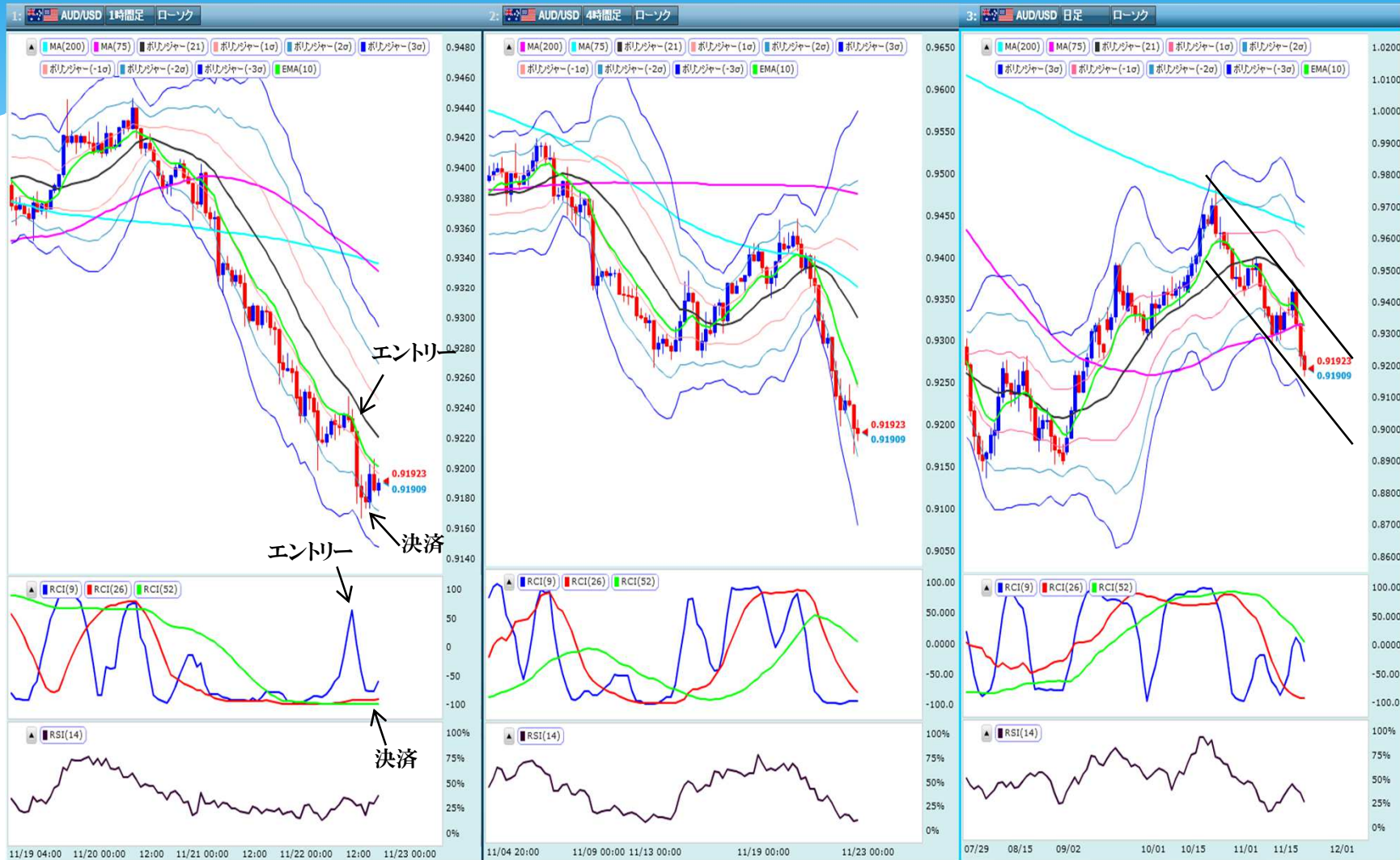
# 2013年11月22日 オージー/ドル③

## ショートエントリー時のチャート



# 2013年11月22日 オージー/ドル③

決済後のチャート (11月22日 17:32のチャート)



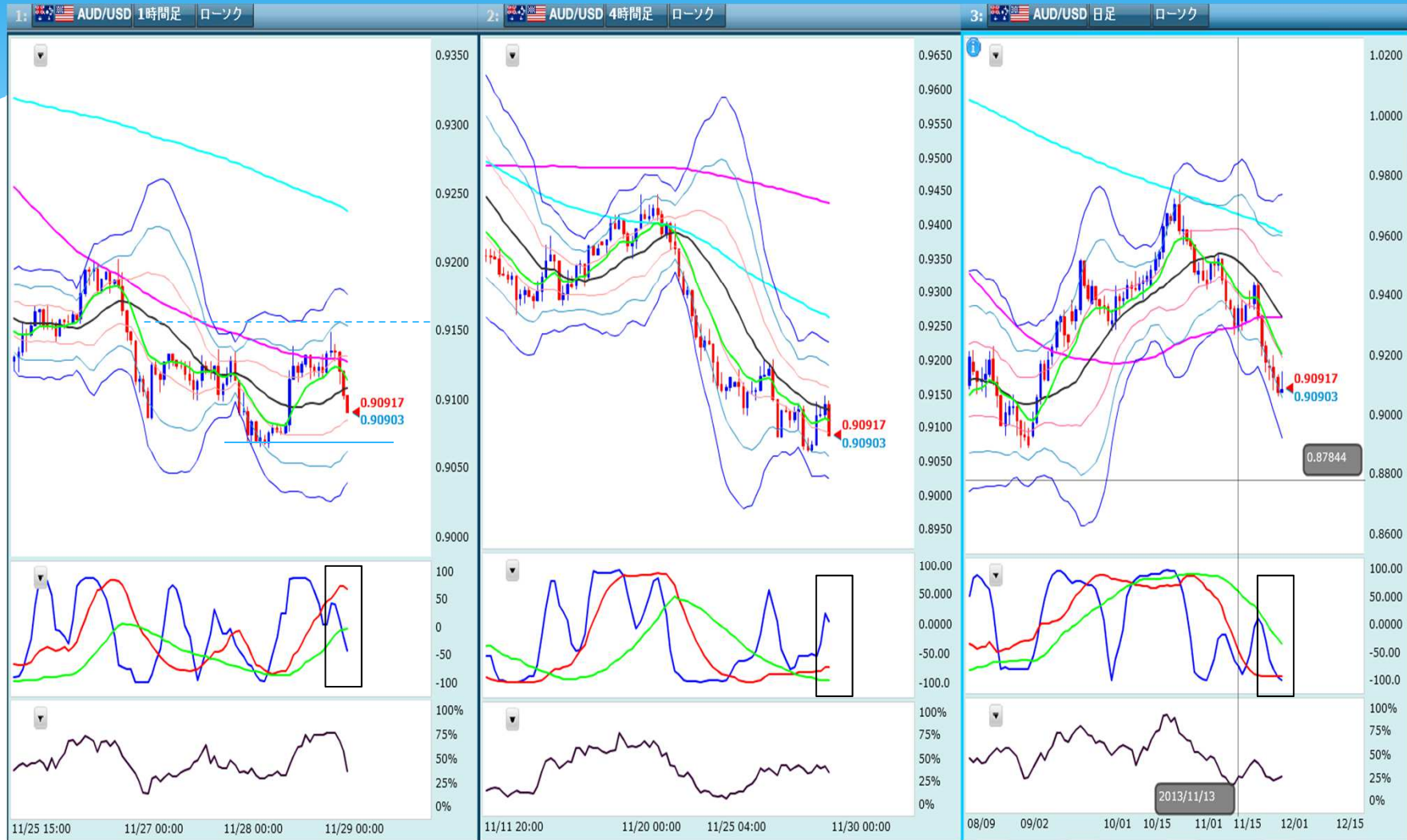


# 2013年11月25日～29日のトレード結果

No.	通貨ペア	取引	ロット	建	建値レート	建値時間	損切ライン	stop	計算式	保有時間	決	済	金	額
				決	決済レート	決済時間	決済結果	変更	勝ちpips	負けpips	スワップ	利益	損失	
1	豪ドル/ドル	±	100	建	0.90913	11/28 23:16			▲10,000	0日 10:52				
				決	0.90679	11/29 10:08	リカク		23.4				239,499	
2	通貨選択	L		建					100	0日 0:00				
				決	0.00000		結果選択		0.0	0.0				
3	通貨選択	L		建					100	0日 0:00				
				決	0.00000		結果選択		0.0	0.0				
4	通貨選択	L		建					100	0日 0:00				
				決	0.00000		結果選択		0.0	0.0				
5	通貨選択	L		建					100	0日 0:00				
				決	0.00000		結果選択		0.0	0.0				
									23.4	0.0	0	239,499	0	

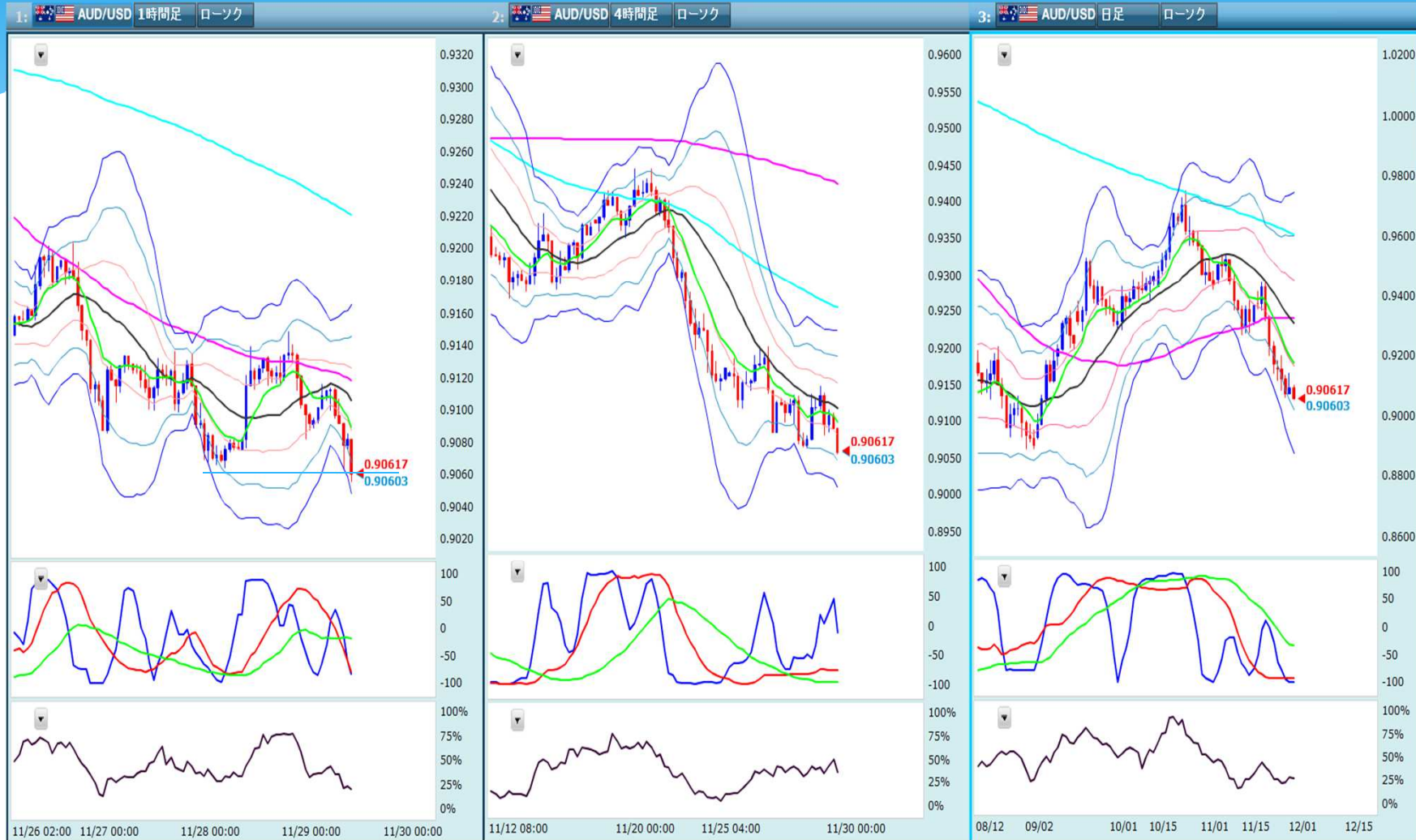
# 2013年11月28～29日 オージー/ドル①

## ショートエントリー時のチャート



# 2013年11月28~29日 オージー/ドル①

## 決済時のチャート



# 2013年11月28～29日 オージー/ドル①

## その後のチャート

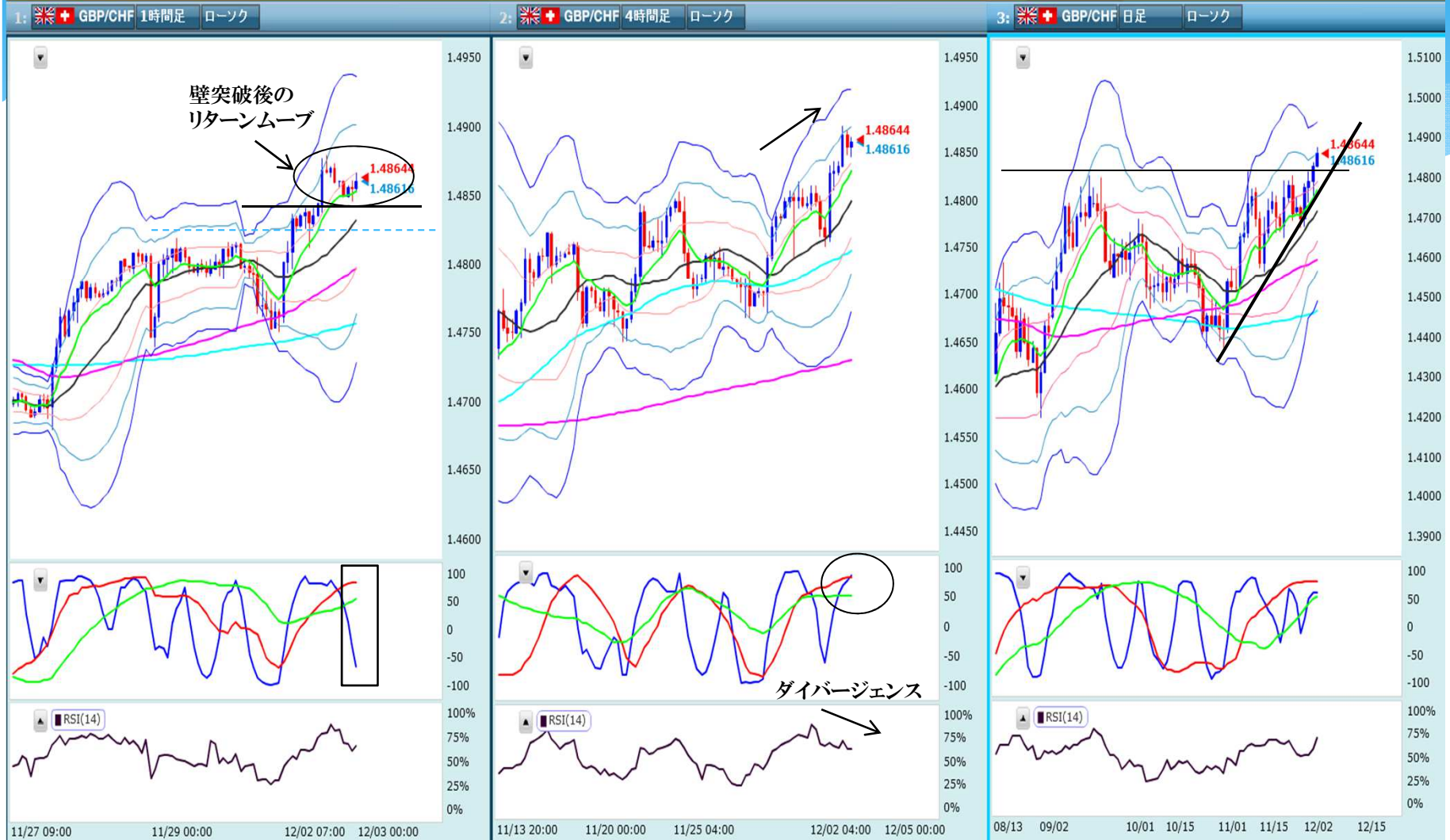


# 2013年12月2日～6日のトレード結果

No.	通貨ペア	取引	ロット	建決	建値レート	建値時間	損切ライン	stop	計算式	保有時間	決 済	金 額	
					決 済レート	決 済時間	決 済結果	変 更	勝ちpips	負けpips		スワップ	利 益
1	ポンド/スイ	L	50	建	1.48653	12/2 17:47			10,000	0日 1:44		262,655	
				決	1.49118	12/2 19:31	リカク		46.5				
2	ユーロ/ドル	L	50	建	1.35487	12/3 15:28			10,000	0日 8:35		198,597	
				決	1.35873	12/4 0:03	リカク		38.6				
3	ポンド/スイ	L	50	建	1.48762	12/3 21:02			10,000	0日 2:45			183,497
				決	1.48438	12/3 23:47	損切り			32.4			
4	豪ドル/ドル	S	50	建	0.90513	12/4 10:41			▲10,000	0日 6:56		126,797	
				決	0.90266	12/4 17:37	リカク		24.7				
5	ユーロ/ドル	S	10	建	1.35820	12/5 22:18			▲10,000	0日 0:21		37,916	
				決	1.35449	12/5 22:39	リカク		37.1				
									146.9	32.4	0	625,965	183,497

# 2013年12月2日 ポンド/スイス①

## ロングエントリー時のチャート



# 2013年12月2日 ポンド/スイス①

## 決済時のチャート



# 2013年12月3日~4日 ユーロ/ドル②

## ロングエントリー時のチャート





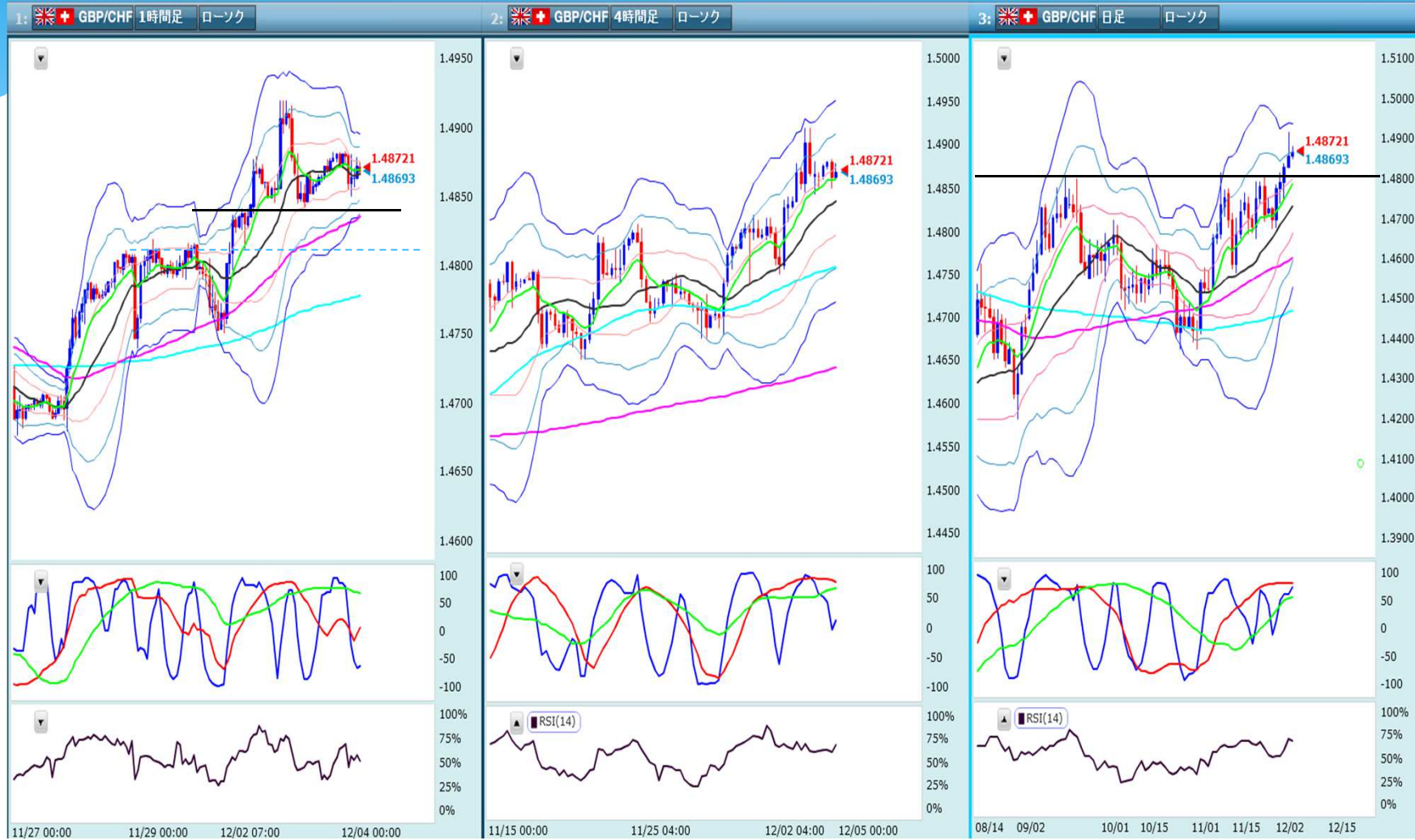
# 2013年12月3日~4日 ユーロ/ドル②

## 決済時のチャート



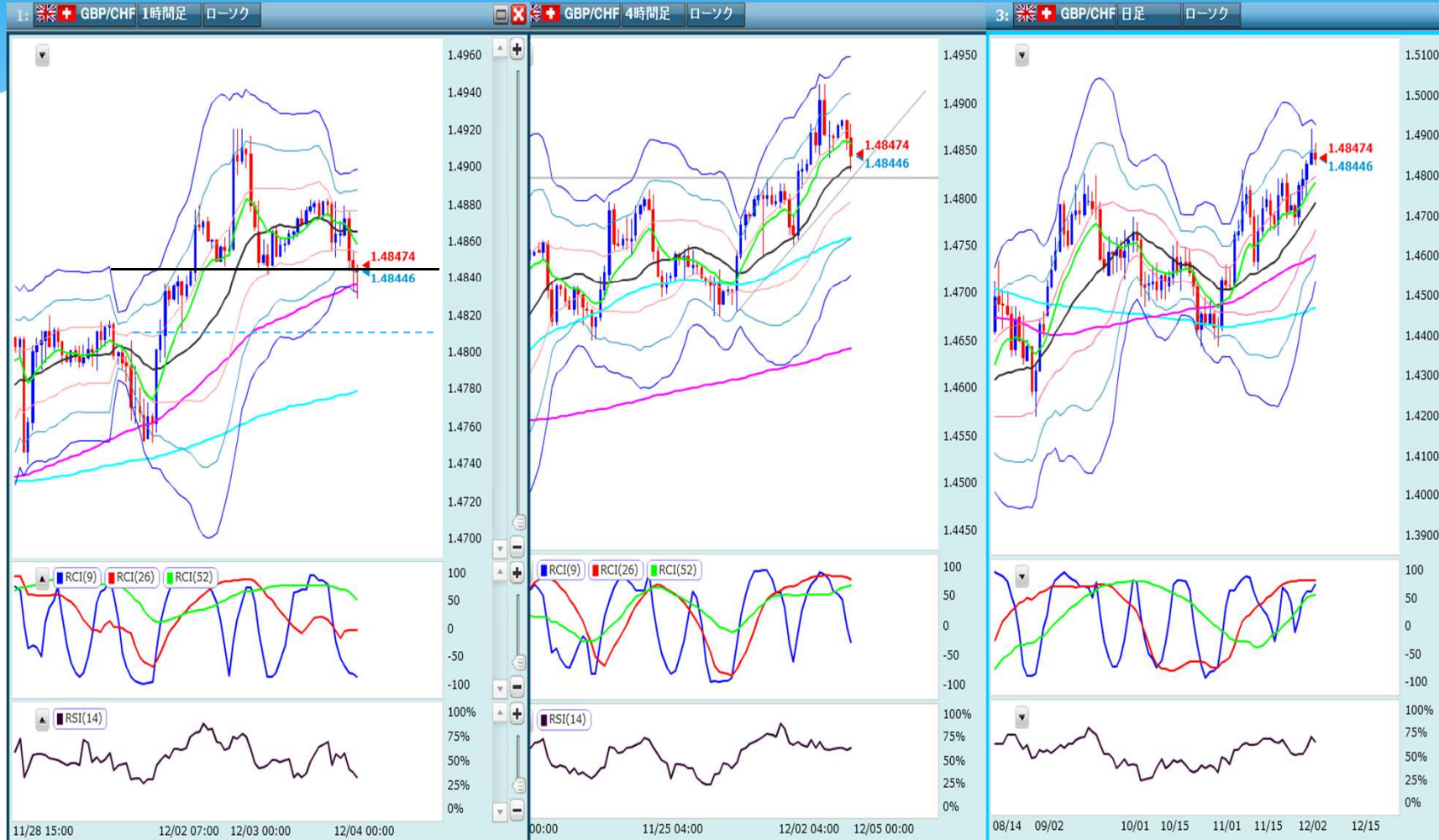
# 2013年12月3日 ポンド/スイス③

## ロングエントリー時のチャート



# 2013年12月3日 ポンド/スイス③

決済(損切り)時のチャート



# 2013年12月4日 オージー/ドル④

## ショートエントリー時のチャート



# 2013年12月4日 オージー/ドル④

## 決済時のチャート



# 2013年12月5日 ユーロ/ドル⑤



## 勝ちのサイクルを維持するために意識していること

- \* トレードを厳選すること <http://toriimayumi.net/pdf1.pdf>
- \* 自分のトレードをみなおしているときに、  
このトレードをしていなかったら利益がもっと残ったのに・・・とか、  
このトレードをしていなければ目標達成できたのに・・・などと思うことが  
多かった。それに気づいてから余計なトレードを排除していくことをより  
強く意識するようになった
- \* お金を追わないこと
- \* 安易にエントリーするより安易に見送ること
- \* 事前準備を怠らないこと

# 12回のトレードのために行った準備

チャート分析レポート

チャート記録ノート

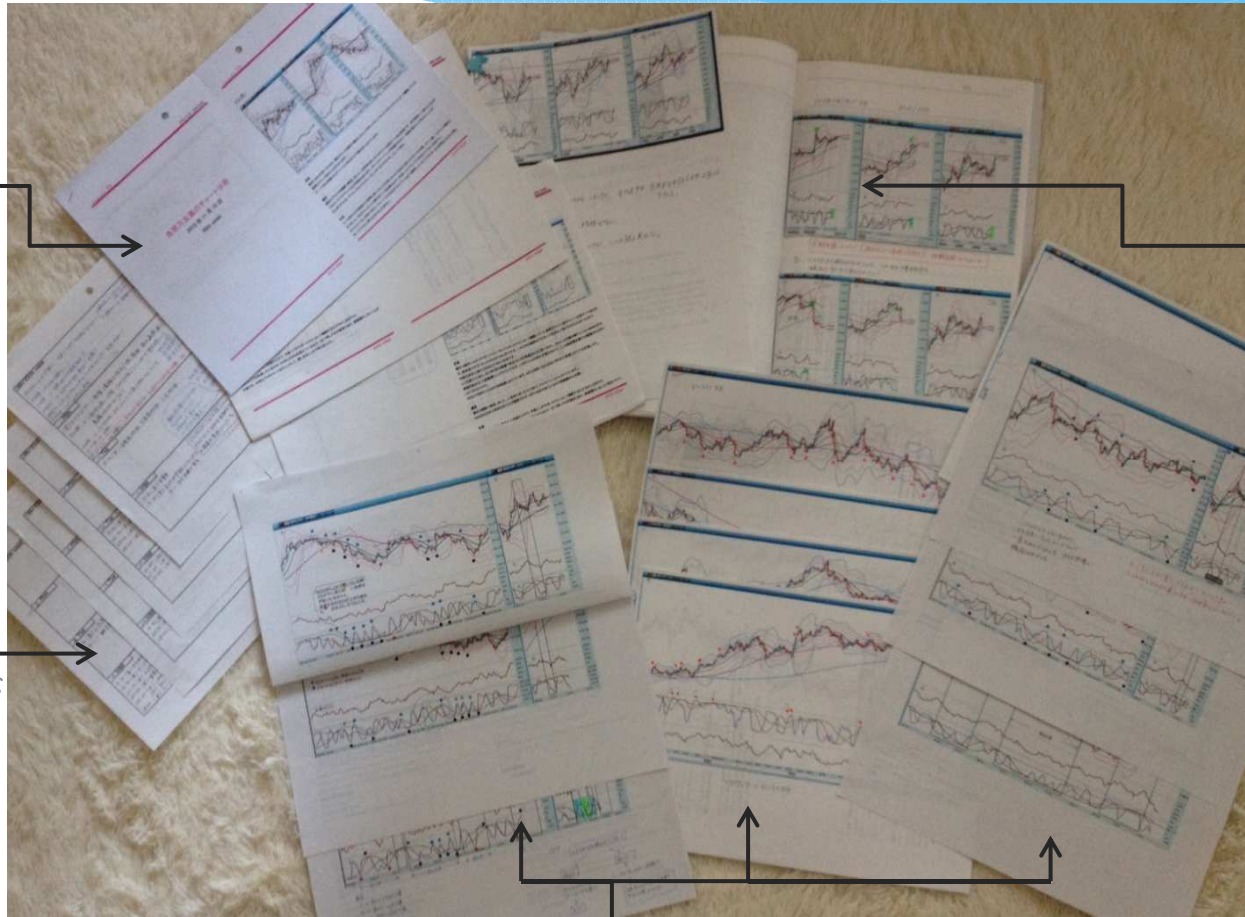
FXダイアリー

•経済指標の発表予定  
を書き込んだり、  
注目通貨の動向やトレード  
結果などをメモしたりする

•注目している通貨を  
追っていく記録。  
自分の読みがあっていたか、  
エントリーや決済のベスト  
タイミングはどこだったか、  
注目していた通貨ペアが  
どんな流れで推移していったか  
などを見直すための記録。

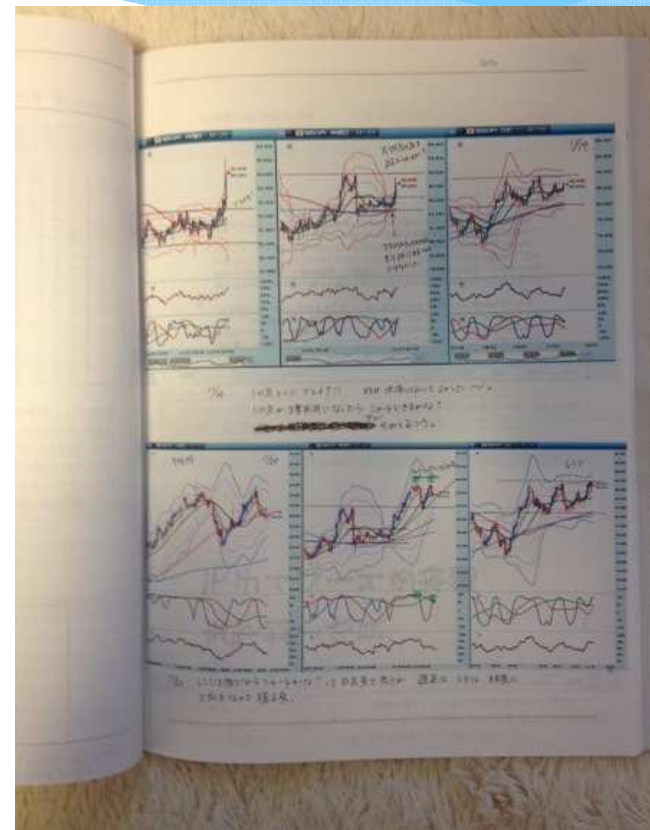
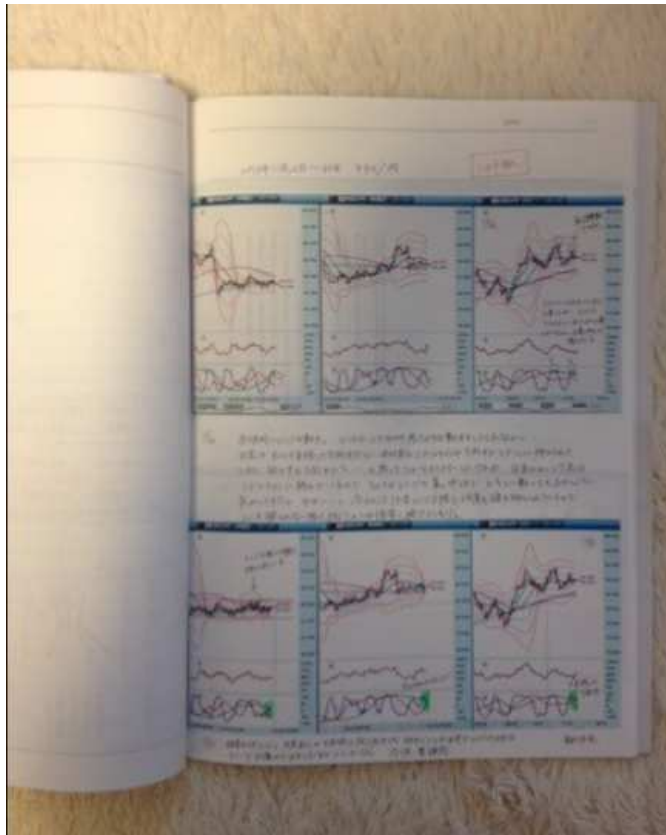
実践を前提にしたシャドートレード・トレーニング

•注目している通貨の現在の形と似た過去チャートを探してトレーニングする





# 12回のトレードのために行った準備



# チャンスを逃さないために



- \* 1時間足だけをまとめた画面を準備する
- \* RCI3重天井3重底、52と9が同調してなおかつ、上げ余地、下げ余地がある通貨を探す

# 勝つべくして勝つ

- \* できるだけたくさんのpips数を獲得したいという思考をやめる
- \* 自分の最低ラインを設定し、常にそのラインをクリアできるようにする→過去の記録などから現実的なラインにすること
- \* それがわかれば、逆算して自分が欲しい金額を得ることができる

例) 毎月30万円欲しい場合...

最低ライン100pipsなら  $\Rightarrow 30 \text{ 枚} \times 100 \text{ pips} = 30 \text{ 万円}$

最低ライン300pipsなら  $\Rightarrow 10 \text{ 枚} \times 300 \text{ pips} = 30 \text{ 万円}$

# 注意事項

- \* この資料は、情報提供を目的にしたものであり、利益を保証するものではありません。
- \* また、内容の正確さや、完全さを保証するものではありません。
- \* 取引を行う際にはリスクを熟知した上、自己責任において行って下さい。
- \* 取引によって生じたいかなる損害の責任についても負いかねます。
- \* 本資料を無断で引用、または複製することを禁じます。
- \* 本資料の著作権は、鳥居万友美に属します。